

ZŠ a SŠ Karlovy Vary, příspěvková organizace, Vančurova 83/2

Školní rok 2025/2026

[www.zsaskarlovyvary.cz](http://www.zsaskarlovyvary.cz)

# ŠKOLNÍ ČASOPIS

DUBEN 2026

B.



# BŘEZEN V PTA

Děti z přípravného stupně si užívají krásného slunečného počasí. Každý den se těší na procházku, kde pozorujeme první jarní květiny. Chodíme také na hřiště, kde děti mohou trénovat hrubou motoriku. Ve třídě pak malujeme jarní obrázky a také si užíváme společné chvíle při různých hrách.

Baranová Petra



# BŘEZEN V PŘÍPRAVNÉ TŘÍDĚ

V měsíci březnu nás navštívila policistka, aby dětem oživila, jak se správně chovat venku a bezpečně přecházet vozovku. Děti si procvičovaly pravolevou orientaci a trénovaly správné přecházení na cvičném přechodu. Součástí besedy bylo i povídání o tom, proč je důležité být viděn jako chodec. Na závěr děti dostaly dárky s policejní tematikou v podobě pexesa, omalováněk a reflexních pásek. Také jsme navštívili městskou knihovnu ve Staré Roli, kde si pro nás paní knihovnice připravila besedu na téma Velikonoce.

Eva Soukupová



# LOGISTIKA NA VLASTNÍ OČI: ŽÁCI OBJEVOVALI PRÁCI VE SKLADU DHL

Dne 18. března 2026 se skupina našich žáků zúčastnila odborné exkurze ve společnosti DHL v Chebu, konkrétně na pobočce Estée Lauder. Cílem návštěvy bylo představit jim práci operátora skladování a ukázat, jak funguje logistika v praxi.

Po příjezdu nás přivítali zaměstnanci společnosti, kteří žákům přiblížili historii firmy a vysvětlili, jak zásadní roli hraje logistika v dnešním moderním světě. Dozvěděli jsme se také, jakým způsobem se zásilky dopravují po celém světě a co vše je potřeba k tomu, aby dorazily rychle a bez problémů. Společnost DHL v Chebu zajišťuje logistické služby pro pět zákazníků, kterým spravuje kompletní procesy – od zaskladnění přes vychystávání a balení až po odeslání koncovým zákazníkům. Celková skladovací plocha areálu přesahuje 200 000 m<sup>2</sup> a je rozdělena do pěti hal. DHL kampus v Chebu je zároveň největším kampusem DHL ve střední Evropě. V současnosti zde pracuje přibližně 2 000 zaměstnanců. Společnost se navíc aktivně podílí na podpoře regionu – podporuje sportovní kluby, kulturní akce a organizuje vlastní sportovní aktivity. Největším zážitkem pro žáky byla prohlídka rozsáhlého skladu. Měli možnost vidět moderní technologie, například automatizované třídící linky nebo skenery, které dokážou rychle a přesně identifikovat jednotlivé zásilky. Mnohé překvapilo, kolik balíků projde skladem během jediného dne, i jak důležitá je při jejich třídění preciznost a rychlost. Součástí programu byl také workshop s praktickými ukázkami, během nichž si žáci vyzkoušeli například správné skládání krabic.



Na závěr proběhl vědomostní kvíz, do kterého se zapojilo všech 14 žáků. Na prvním a třetím místě se umístili Roman Kottnauer a Matyáš Mäsár, kteří obdrželi od společnosti drobné ceny.

Žáci hodnotili exkurzi velmi pozitivně:

Matyáš Mäsár: „Workshop se mi moc líbil, hlavně prohlídka skladu. Nečekal jsem, jak moc je všechno automatizované.“

Václav Krček: „Bylo zajímavé vidět logistiku v praxi. Překvapilo mě, jak rychle se balíky třídí.“

Roman Kottnauer: „Nejvíc mě bavila praktická část. Bylo to super a určitě bych si to někdy zopakoval.“

Na závěr všichni žáci obdrželi od společnosti DHL drobné dárky, které jim udělaly radost a příjemně zakončily celou návštěvu.

Celá exkurze žákům ukázala, jak rozmanitá, náročná a zároveň důležitá je práce v logistice. Mnozí si díky ní dokázali lépe představit možnosti svého budoucího uplatnění v tomto oboru.

Blanka Pečená



# DOUČOVÁNÍ ŽÁKŮ

Základní škola a střední škola Karlovy Vary, příspěvková organizace, od února 2026 realizuje v 9. ročníku aktivitu: „Doučování žáků“, která je financována jako dotace z Operačního programu Jan Amos Komenský v rámci výzvy č. 02\_24\_034 s názvem Šablony pro MŠ a ZŠ II, priority 2 – Vzdělávání, z projektu s názvem „Rozvojové projekty základní školy II – OP JAK“, s registračním číslem projektu CZ.02.02.XX/00/24\_034/0017427.

Cílem aktivity je podpořit žáky v přípravě na jednotné přijímací zkoušky z matematiky, které jsou povinnou součástí přijímacího řízení do všech maturitních oborů. Aktivita je realizována dvakrát týdně nad rámec běžného vzdělávání, to je aktivita po vyučování daného rozvrhem. Věříme, že žáky podpoříme při zvládnutí standardů matematiky daných rámcovým vzdělávacím programem.

Celkem se aktivity účastní v průměru 5 žáků.

Aplikace, která je určena k procvičování testů a úloh zadaných v rámci přijímací zkoušky: Centrum pro zjišťování výsledků vzdělávání, Trénuj a uč se! | CERMAT

Ing. Džamila Kaasová



# BŘEZEN, ZA KAMNA VLEZEM...

Jedno staré přísloví říká: Březen, za kamna vlezem... Ale to v naší třídě S8 neplatí. Naši žáci si v rámci výuky vyzkoušeli zásady správného stolování, svědomitě cvičili a poznávali lidské tělo. Zapojili se do školní soutěže s názvem Místo, které mám rád. Dále do soutěže, kterou vyhlásil Městský dům dětí a mládeže v Ostrově s názvem Velikonoční kraslice. A v neposlední řadě proběhly v naší škole Jarní trhy s výrobními dílničkami, kde jsme přispěli svými výrobky. Prostě jsme se v březnu rozhodně nenuďili.

Miroslav Skopal



# MISTR ŠERMU PETR SEBASTIAN PEER

Do letošní třídy VI.C chodí žák Petr Sebastian Peer, který nás v červnu bude reprezentovat na Olympiádě dětí a mládeže v Praze. V březnu se zúčastnil kvalifikační soutěže v Polsku ve Wroclawi. O dění na této soutěži napsal spolu s maminkou krátký článek:

*„Byl jsem na nejstarším šermířském turnaji pro děti mladší 15 let – Challenge Wroclawia 48.ročník. Tato soutěž je brána jako neoficiální mistrovství světa pro žákovské kategorie. V mé kategorii U13 bylo přihlášeno přes 240 chlapců a 180 holek z 35 zemí z celého světa. Mimo ČR například USA, Turecko, Japonsko, Honkong, Polsko a další. Pravidla byla jiná, než jsem zvyklý z našich závodů, což byl pro mě trochu problém. V základní skupině nás bylo 7 a měl jsem 2 výhry nad kluky u Anglie a Ukrajiny a jednu remízu v základním čase s borcem z Maďarska. Po bojích v eliminacích jsem skončil na celkovém 149. místě (z Čechů jsem skončil 15.). Body získané na tomto turnaji mi zajistily účast na MČR mladších i starších žáků a byla to dobrá příprava na Olympiádu dětí a mládeže, kde jsem v nominaci v šermu za karlovarský kraj.“*

S Péťou jsme udělali také rozhovor:

**„Péťo, jak ses k šermu vlastně dostal?“**

„Jednou byly v KV aréně různé sporty, které si návštěvníci mohli vyzkoušet. Například americký fotbal, šerm, parkur, florbal, basketbal a tak. No a mně se nejvíc zalíbil šerm. Tak jsem se šel podívat na jejich trénink a bylo to.“

**„Jak takový trénink vypadá?“**

„Prvně jsem se musel naučit správný postoj a základní kroky. Teprve potom jsem mohl začít trénovat útoky s plastovým kordem. Až asi po 2 měsících jsem si vyzkoušel skutečný kord naostro. Jinak nás trénují celkem 4 trenéři, 1 se mi ale věnuje nejvíc. Tréninky máme 3x týdně. Většinou tak 2 hodiny, ale už jsem trénoval i 3 hodiny.“

**„Co se ti na šermu líbí?“**

„Líbí se mi, že je to individuální sport a bojuju sám za sebe. Ale vlastně se mi na něm líbí všechno.“

**„Jak dlouho šermuješ?“**

„Šermuju přibližně 1 rok. Už jsem byl asi tak na 10 větších soutěžích.“

**„Věnují se šermu více holky nebo kluci?“**

„Určitě více kluci, ale holky s námi taky chodí trénovat.“

**„Co říkáš na svou účast na dětských olympijských hrách?“**

„Jsem moc hrdý na to, že budu reprezentovat Českou republiku, chtěl bych se umístit co nejlépe.“

**„Je něco, co se ti na šermu nelíbí, z čeho máš obavy?“**

„Líbí se mi úplně všechno. Jenom mám velký strach z toho, že budu poslední. Ale to je většinou jenom těsně před soutěží, strach mě po chvíli přejde.“

**„Jaké je základní vybavení šermíře?“**

„Maska (chránič obličeje), bílý upnutý dres, ochranná vesta a kord se spínačem na konci, kterým se bodá. Kord se drží jako pistole.“

Pěťovi držíme pěsti, aby se mu ve sportu dařilo.

Mgr. Lenka Oulovská



# OBJEVUJEME SKRYTÉ V BECHEROVĚ VILE

Naši žáci navštívili Becherovu vilu, kde se zúčastnili edukačního programu „Objevuj skryté“. Během programu si prohlédli zajímavou výstavu autorky z Karlovarského kraje, která je zaujala svou originalitou i neobvyklým zpracováním.

Prohlídka byla doplněna o interaktivní činnosti, díky nimž se žáci mohli do programu aktivně zapojit. Vyzkoušeli si také různé zajímavé výtvarné techniky a sami si vytvořili vlastní práce. Návštěva byla pro všechny inspirativním a tvořivým zážitkem. 🎨

Ernestová Agnes

# BESEDA S MĚSTSKOU POLICIÍ

Na naši školu zavítala městská policie s besedou na téma svědectví trestného činu. Žákům provozních služeb vysvětlila, na co si mají dávat pozor, pokud se stanou svědky nějaké

události, a jak správně a přesně předávat informace policii. Poté si žáci vyzkoušeli aktivitu ve dvojicích, při níž jako svědci pozorovali obrázek situace. Následně je „policisté“ vyslyšeli a zjišťovali, jak přesně si dokázali zapamatovat důležité detaily. Na závěr si společně porovnali své odpovědi a zhodnotili, kdo si čeho všiml a jak se jejich výpovědi lišily.

Jana Pacourková



# PŘÍSPĚVKY ŽÁKŮ STŘEDNÍ ŠKOLY

## VÝTVARNÁ CHVILKA – GREEN LANTERN

Green Lantern je superhrdina z DC Comics, který pomocí magického prstenu síly zhmotňuje pevnou zelenou energii, která je poháněna vůlí nositele. Green Lantern je člen mezigalaktické policejní jednotky Green Lantern Corps, která chrání vesmír. Mezi nejznámější Green Lanterny patří Hal Jordan a John Stewart.

Alex Tulis PSI (1.)



*Kresba fixami*

Zdroj:

Wikipedia – heslo o Green Lantern

Oficiální stránky DC Comics

# DESKOVÉ A ONLINE HRY


## 1. SETI: Pátrání po mimozemské inteligenci

Návod: Vedete vesmírnou agenturu a snažíte se najít stopy mimozemského života skrze vypouštění sond, analýzu signálů a výzkum technologií.

## 2. Hradý v Burgundsku Junior

Návod: Krabí královna přijíždí do města a potřebuje pomoc s výzdobou své královské plážové party! V dětské verzi oblíbené hry Hradý v Burgundsku si děti od 5 let zahrají napínavou paměťovou hru, kde se pomocí kostek snaží najít správné dekorace, převézt je do své vesnice a získat co nejvíce bodů.

Jan Matys PSI (2.)



Zdroje: Google.com, besthry.cz, imago.cz, gemini, TlamaGames.cz

# OKÉNKO DO ŠKOLNÍ DRUŽINY

Školní družina Základní školy a střední školy Karlovy Vary, příspěvkové organizace

vyhlašuje tvořivou celoškolskou soutěž na téma



## MOZAIKA

Mozaika je výtvarná technika, při které skládáme a lepíme malé barevné kousky materiálu vedle sebe tak, aby vznikly větší a složitější obrazce.

Úkolem soutěže jednotlivců pro všechny kategorie je z libovolného materiálu vytvořit mozaiku s jarní tematikou.

**Termín konání soutěže: 1. 4. – 30. 4. 2026**

**Kategorie:**

- PT + S
- 1. stupeň
- 2. stupeň + SŠ

**Podmínky soutěže:** splnit zadaný úkol, výtvořiny vyfotit a poslat na email

[o.barvirova@specs školy.eu](mailto:o.barvirova@specs školy.eu). Nezapomenout vše označit svým jménem, uvést svoji třídu a školu.

**Vyhodnocení:** z každé kategorie bude vybrán a oceněn vítěz.

## FILOPOVA JARNÍ STEZKA

Náš kamarád Filip si pro nás připravil opravdu povedenou hru – velikonoční stezku s úkoly. Na trase bylo celkem deset stanovišť a na každém z nich na nás čekal jiný zajímavý úkol. Někde jsme museli přemýšlet, jinde ukázat svou šikovnost. Celá stezka byla velmi dobře připravená. Bylo vidět, že si Filip dal na přípravě opravdu záležet. Každé stanoviště bylo promyšlené do detailu a všechno na sebe krásně navazovalo. Díky tomu byla hra napínavá a nikdo se ani na chvíli nenudil. Velikonoční stezka se všem moc líbila. Kamarádi ji hodnotili velmi pozitivně:

Katka řekla: „Stezku jsem si moc užila.“

Dominik dodal: „Bavilo mě to.“

Štěpán řekl: „Stezka byla zábavná.“

Filipovi patří velké poděkování za skvělý nápad a výbornou organizaci celé hry. Všichni jsme si den moc užili a budeme rádi, když pro nás Filip někdy připraví další podobné dobrodružství.

Blanka Pečená



## LUNÍCI V BŘEZNU

Tento měsíc jsme se ve školní družině pustili do příprav na jarní jarmark. Děti pilně tvořily různé výrobky. Zkrášlovaly skořápky, vyráběly náramky z bavlnek, tvořily hnízdečka ze skořápek, sázely řeřichu a v keramické dílně připravovaly jarní zápichy v podobě ptáčků, sluníček, motýlů a zajíčků. Jarmark už proběhl úspěšně a my děkujeme všem rodičům i dětem, kteří se zapojili. Těšíme se na další společné tvoření!

Jana Gässlová



# MÁM VOLNÝ ČAS, TAK CO S NÍM?

## KÁJA A BAMBULÁČEK - BUBLINOVÁ PÁRTY 2026

Miluješ bubliny, tanec, písničky a chvílku neposedíš? V tom případě je bublinová párty s Kájou a Bambuláčkem určena přímo pro tebe! Čeká tě show plná bublinek, tanečků, kostýmů a barevných světél. Přijďte si s rodinou užít nezapomenutelné chvíle s Kájou a Bambuláčkem. Kája a Bambuláček se na vás moc těší!



**STANDARDNÍ VSTUPENKA:** zahrnuje vstup na Kája a Bambuláček Bublinovou párty.

**MEET & GREET VSTUPENKA:** zahrnuje vstup na Kája a Bambuláček Bublinovou párty + vstup na uzavřené setkání s Kájou a Bambuláčkem po koncertě + unikátní Meet & Greet plakát A3 (Dospělý doprovod bude na M&G vpuštěn se standardní vstupenkou)

**KAŽDÝ NÁVŠTĚVNÍK** (dospělý i každé dítě bez rozdílu věku) musí mít platnou vstupenku!

Délka představení: cca 60 minut (+ Meet & Greet pro držitele M&G vstupenek).

Zdroj: <https://www.akcicky.cz/event-kajaabambulacekbublinovaparty2026karlovyvary-586/>

## SVATOŠSKÉ SKÁLY A DĚTSKÝ RÁJ

Udělejte si výlet malebným údolím řeky Ohře ke Svatošským skalám. Z Karlových Varů sem vede 2,5 km cyklostezka po rovině. Ke skalám se dostanete přes lanový most. Po prohlídce skal se zase můžete vrátit přes most k Dětskému ráji, kde na děti čeká zábava v podobě obří vzduchové trampolíny nebo projížďky na indiánských koních. Ty nejmenší rád svezet shetlandský poník Lojza. V přírodním areálu dále najdete minizoo, dětské hřiště, lezecké atrakce, veřejné ohniště a stylové občerstvení U Indiána. Program pro děti od 10let a všechny dospělé, kteří se rádi baví, je třeba si rezervovat SMS na čísle 702 222 043.

Zdroj: <https://www.kudyznudy.cz/akce/noc-pokladu?datum=2025-04-18>

# ÚLOHY PRO NAŠI HLAVIČKU

1. Úkol pro menší děti:

## JARNÍ HRA



START

Vytleskej slovo sedmikráska, urči počáteční hlásku a počet slabik.



Udělej 5 žabáků (dřep s výskokem).

Posuň se o 3 políčka dopředu.





Vyjmenuj 4 jarní kytičky.

Posuň se na další fialové políčko.





Napočítej do 10.



Vrať se o 3 políčka nazpět.





Zaspívej nějakou písničku.



Odpověz: Na jaké písmeno začíná slovo JARO?

Běž na políčko s tulipány.



Vrať se o 3 políčka zpět.



Posuň se na další oranžové políčko.





Udělej 10 dřepů.



Najdi na pozadí 4 písmena, která mají oči. Poznáš některá?

Která zvířátka se budí ze zimního spánku?



Vytleskej slovo tulipán, urči počáteční a koncovou hlásku.



Vrať se na políčko sluníčko.





Jaký je dnes den?



Vyjmenuj 4 zvířátka a jejich mláďátka. Např. slepice - kuře.

Vyjmenuj 4 roční období.



ČL


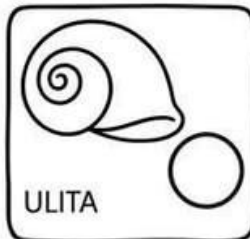


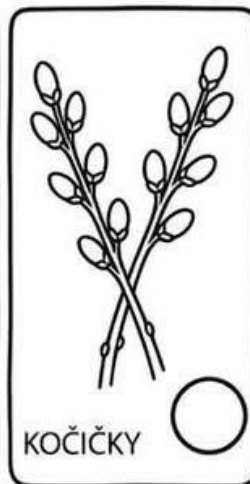


Odpověz: Jak to vypadá na jaře? Vyjmenuj znaky jara.





BŘEZNOVÁ JARNÍ HLEDAČKA  
NAJDI A VYBARVI!




2. Úkol pro starší žáky:

# ČARODĚJNICKÁ OSMISMĚRKA

H R A D K K W I V N V K C T Q  
Q N O C R U W U X S L O Z K V  
C C C D A O X E P A R U L O U  
H Q H K B B T G G P A Z O T K  
A V B Q T O Z T Y R V L P E U  
L X R A E L T D T N T O A L O  
O K A K L K K C O F K E T K V  
U O D I K K D I X J E Q A U A  
P C A A A Z P M O Q L O M G P  
K O V J R M M Q J E N Q U N M  
A U I G A L Y M X M Y S E Y O  
D R C L Z E N T E A J M R H D  
I P E Z C S W J T P A K V F Y  
C S V E M M A P H L M A G I E  
A B O L Z T D K P Q K C Q L N

LAMPION KLETBA PLAMEN KOUZLO NOC TAJEMNO  
LES HRAD KLOBOUK KOCOUR MAGIE BRADAVICE  
KOTEL LEKTVAR ZLOBA CHALOUPKA LOPATA PAVOUK



Míč na červené dece je modrožlutý.

Levá plachta na lodi je zelená a pravá plachta je modrá.

Kýblíček plný žlutého písku je červený.

Pod palmou, která má hnědé kokosy je šedivý kámen.

Voda je světle modrá.

Červená hvězdice leží na žlutém písku.

# SVÁTKY NAŠICH KAMARÁDŮ

## V MĚSÍCI DUBNU

Nezapomeňme na naše kamarády a také státní svátky:

1. 4. Hugo
2. 4. Erika
3. 4. Richard
4. 4. Ivana, Ivanka
5. 4. Miroslava, Mirka
6. 4. Vendula
7. 4. Heřman, Hermína
8. 4. Ema
9. 4. Dušan, Dušana
10. 4. Darja, Daria
11. 4. Izabela, Isabel
12. 4. Julius, Julian
13. 4. Aleš
14. 4. Vincenc, Vincent
15. 4. Anastázie
16. 4. Irena
17. 4. Rudolf
18. 4. Valerie
19. 4. Rostislav
20. 4. Marcela
21. 4. Alexandra
22. 4. Evženie
23. 4. Vojtěch
24. 4. Jiří
25. 4. Marek
26. 4. Oto, Ota
27. 4. Jaroslav
28. 4. Vlastislav
29. 4. Robert
30. 4. Blahoslav



# VÝZNAMNÉ DNY V MĚSÍCI DUBNU

- 1. 4. Mezinárodní den ptactva
- 2. 4. Mezinárodní den dětské knihy
- 2. 4. Světový den zvýšení povědomí o autismu
- 3. 4. Mezinárodní den spodního prádla
- 4. 4. Mezinárodní den proti nášlapným minám
  - 7. 4. Světový den zdraví
  - 8. 4. Mezinárodní den Romů
- 11. 4. Světový den Parkinsonovy choroby
- 11. 4. Mezinárodní den solidarity osvobození politických vězňů
- 12. 4. Mezinárodní den letectví a kosmonautiky
- 14. 4. Světový den monitoringu diabetiků
- 18. 4. Mezinárodní den památek a sídel
- 20. 4. Mezinárodní den svobody tisku
- 22. 4. Evropský den akcí proti rasismu
  - 22. 4. Den Země
- 23. 4. Světový den knihy a autorského práva
- 24. 4. Mezinárodní den skautů a skautek
- 24. 4. Světový den laboratorních zvířat
- 25. 4. Světový den malárie
- 26. 4. Mezinárodní den vzpomínky na Černobyl
- 26. 4. Světový den duševního vlastnictví
  - 27. 4. Světový den grafiky
  - 27. 4. Světový den sdružených měst
  - 27. 4. Mezinárodní den smutku
- 28. 4. Světový den bezpečnosti a ochrany zdraví při práci
  - 29. 4. Mezinárodní den tance
  - 30. 4. Den pracoviště

# ZDROJE:

<http://zsaskarlovyvary.cz>

<https://cz.pinterest.com/>