



## Je tady soutěž s Časopejskem !

### Úkoly: BŘEZEN

**PT, 1.,2.ročník:** Blíží se pomalu ale jistě jarní období, a pro vás je připravený úkol na počítání broučků a jiných tvorů, kteří se na jaře začínají objevovat v přírodě. Zapište do prázdných políček, kolikrát se každý druh objevuje ve velkém obrázku.

**3, 4. a 5. ročník:** Dokážeš vyluštit tajnou zprávu? Tento úkol je pro vás. Každý symbol (obrázek) značí jiné písmeno, viz. tabulka v horní části listu. Pokud správně doplníš pod dané obrázky písmena, vyjde ti tajenka.

**5. a 6. ročník:** Jarní osmisměrka je vaším úkolem. Pokud správně najdeš a propojíš všechna slova, vyjde ti ze zbývajících písmen tajenka.

**7., 8.ročník:** Čeká vás geometrický úkol. Ve vytečkované síti jsou zakreslené různé tvary a obrázky. Tvoř obrázky podle předlohy pomocí pravítka a tužky.

**9. ročník:** Kariérní strom života- Dokážeš doplnit povolání ke tvým členům rodiny? Přečti si úkoly a správně vyplň pracovní list. Napiš tvoje vybrané povolání.

**Třídy S:** Vyberte si libovolný úkol a odevzdejte podepsaný, včetně názvu třídy..

**Čekají vás odměny!**

**Soutěž s Časopejskem- Každý si vybere svůj úkol, správně ho vyřešit, nebo vyrobí a odevzdá podepsaný. Za každý výrobek, nebo správně vyplněný úkol dostáváš odměnu.**

## Den v pravěku

Žáci 5. ročníku se na několik dní přenesli do dávné minulosti a prožili projekt "Den v pravěku". Celým našim dobrodružstvím nás provázel malý lovec Kuno, který se stal našim průvodcem světem pravěkých lidí a postupně nám předával mnoho zajímavých informací o tom, jak lidé kdysi žili.

Během projektových aktivit si žáci vyzkoušeli řadu různorodých činností. Pracovali s tematickými pracovními listy a řešili také pravěkou matematiku, ve které místo běžných čísel počítali s masem, kostmi nebo kůžemi. Velký úspěch měl také pravěký nákup, při kterém si děti zkoušely vyměňovat různé "pravěké suroviny".

Do pravěké atmosféry jsme se ponořili i díky dalším aktivitám – ochutnali jsme čaj z šípku, vytvořili jsme si třídní jeskyni, kreslili jeskynní malby a zdramatizovali krátkou pravěkou scénku. Velkým zážitkem bylo také vyzkoušení 3D brýlí s virtuální realitou, díky kterým jsme se mohli do pravěku doslova přenést.

Nechyběla ani tvořivá část projektu. Žáci vyráběli pravěké zbraně, malovali kosti a společně jsme sestavili také 3D model dinosaura, který byl vytištěn na 3D tiskárně.

Projekt byl pro děti nejen zábavný, ale především velmi přínosný. Žáci si hravou formou rozšířili své znalosti o pravěku, rozvíjeli spolupráci, představitivost i tvořivost. Díky malému lovcovi Kunovi jsme společně prožili několik dní plných objevování, tvoření a radosti z poznávání dávné historie.

Zapsala: Sandra Šmídová



## Olympijské hry – projektový den

Dne 17. 2. proběhl pro děti z přípravné třídy PT B a žáky 1. B projektový den na téma olympijské hry. Seznámili jsme se s hlavními znaky zimního období, typickým zimním počasím, zimními radovánkami i olympiádou hravou a zážitkovou formou. Nechyběly pohybové hry a soutěže. Zažili jsme spoustu zábavy a den jsme si moc užili.

Zapsala: Andrea Pokorná



## Školní olympiáda je úspěšně za námi! 🏆

Každý den o velké přestávce se žáci zapojovali do sportovních i zábavných disciplín, ve kterých sbírali body pro svou třídu. Nechyběla soutěživost, týmový duch ani vzájemné povzbuzování. Všichni účastníci si zaslouží velkou pochvalu za nasazení, fair play a skvělou atmosféru, kterou po celý měsíc vytvářeli. Vítězové se stali žáci z VIII. B. Děkuji všem, kteří se zapojili – bylo to super! 🙌🔥


Zapsala: Michaela Ženíšková





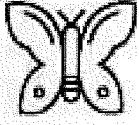

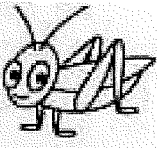
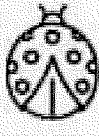





Soutěž Časopejska v měsíci únoru:


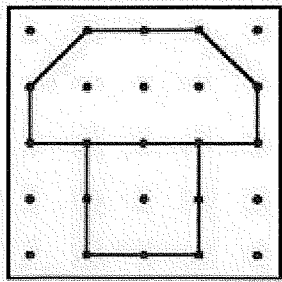

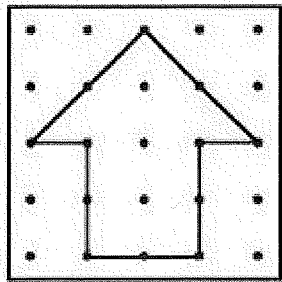

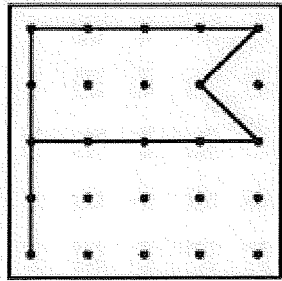

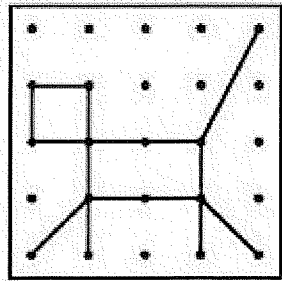

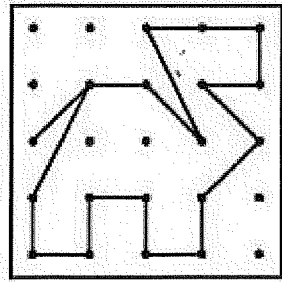

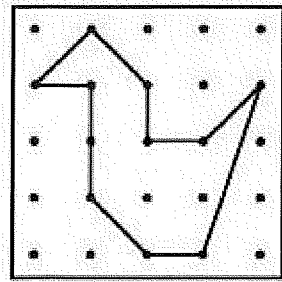

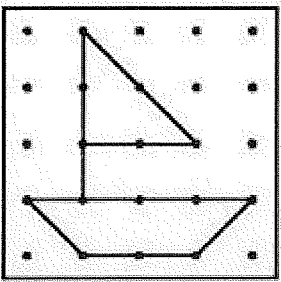

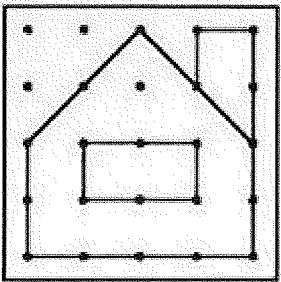

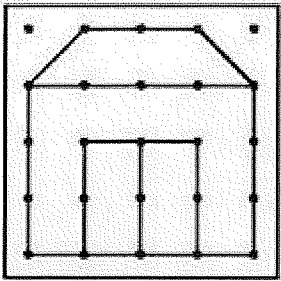

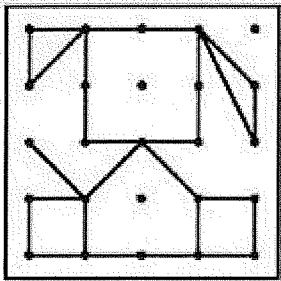
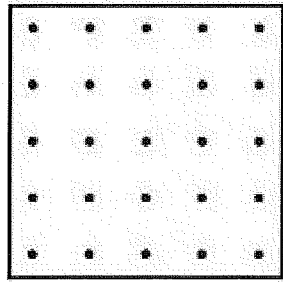
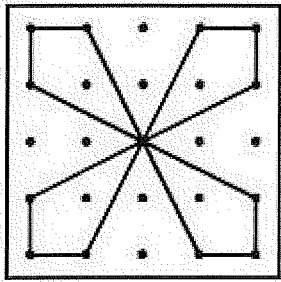

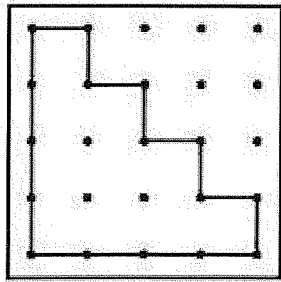
Žáci II.B odevzdali splněný úkol a za to také obdrželi krásné odměny. 😊

Hrníčky se jim moc povedly! Gratulujeme!



Zapiš do prázdného políčka, kolikrát se obrázek vyskytuje ve velkém obrazu.





# VELIKONOČNÍ SYMBOLY A TRADICE

11 KARET SE SYMBOLY A TRADICEMI

9 KARET S VELIKONOČNÍMI DNY

## KRASLICE

Kraslice jsou zdobená vajíčka.

Vajíčko je symbolem nového života a jara.

Na Velikonoce lidé vajíčka barví a zdobí různými vzory.

Děti je často dostávají při koledě.



**?** Viděli jste někdy zdobená vajíčka? Jakou barvu by měla vaše kraslice?

## POMLÁZKA

Pomlázka se plete z mladých vrbových proutků.

Na upletenou pomlázku se vážou barevné mašle, aby byla krásně ozdobená.

Dříve lidé věřili, že proutky přinášejí zdraví a sílu jara.



Na Velikonoční pondělí s pomlázkou chlapci chodí koledovat



**?** Zkoušeli jste si někdo z vás uplést pomlázku? Chtěli byste si ji někdy uplést?

## MAZANEC

Mazanec je sladké velikonoční pečivo.

Peče se z kynutého těsta.



Často se do těsta dávají rozinky. Také se navrch posypává mandlemi.



Na Velikonoce bývá součástí sváteční snídaně.

**?** Pečete mazanec doma na Velikonoce? Co všechno by se mohlo dávat do těsta?

## ŠEDIVÉ ÚTERÝ

V tento den lidé uklízeli domy a dvory.

Zametali a vymetali prach a pavučiny.

Domy se připravovaly na velikonoční svátky.

Riká se mu šedivé úterý podle prachu a popela.



**?** Zkuste dnes uklidit třídu – srovnejte hračky, knížky a zkuste najít a uklidit i nějaké pavučiny.

## ZELENÝ ČTVRTEK

Na Zelený čtvrtek se podle tradice jí zelené jídlo.

Lidé jedí například špenát nebo bylinky, aby byli po celý rok zdraví.

V tento den podle tradice zvony odlétají do Říma.



Místo zvonů pak děti chodí po vesnici s hehtačkami a klapačkami.

**?** Zkuste ve třídě najít něco zeleného. Jaké zelené jídlo byste si dnes mohli dát?

## BÍLÁ SOBOTA

Bílá sobota je den příprav na Velikonoce.

Končí velikonoční půst.



Chlapci si pletli z proutků pomlázky a děvčata zdobila kraslice.



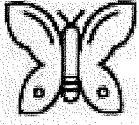


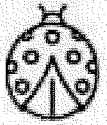








Dříve lidé bílili stěny domů vápnem a připravovali jídlo na Velikonoční neděli.

**?** Zkuste doma pomoci s přípravou velikonoční vyzdoby nebo s pečením velikonočního pečiva.

KE KAŽDÉ KARTĚ INFORMACE PRO UČITELKU A NÁMĚTY  
NA ČINNOSTI

Zapiš do prázdného políčka, kolikrát se obrázek vyskytuje ve velkém obrazu.



# Jarní osmisměrka PDF

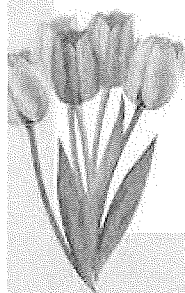


# JARNÍ OSMISMĚRKA

Tajenka : \_\_\_\_\_ :



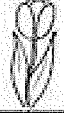








M	T	J	Š	Č	D	U	H	A	A	K	O	T	O	P
R	R	O	N	Á	●	B	J	P	T	Á	Č	E	K	P
V	A	A	E	P	S	L	U	N	Í	Č	K	O	A	E
E	V	B	K	Á	L	E	M	Č	●	T	D	M	P	P
L	I	Á	B	Ž	E	D	A	D	Y	Z	P	O	E	●
I	Č	Ž	E	Í	P	U	,	P	Í	E	M	T	Ř	S
K	K	A	R	Ž	I	L	Í	N	L	L	R	K	N	R
O	A	L	U	A	Č	E	H	I	Á	K	E	Ě	O	K
N	D	E	Š	L	K	A	Š	Z	L	S	Ž	●	T	Á
O	S	Č	K	A	A	K	K	Í	Á	E	E	U	E	Č
C	●	V	A	P	A	A	Č	L	N	R	L	V	L	Á
E	N	A	R	C	I	S	Ě	K	O	I	B	O	Á	T
O	T	E	P	L	O	B	A	U	P	Z	Í	S	T	K
A	P	R	Í	L	K	U	Ř	Á	T	K	O	A	K	O
Y	K	Č	I	Č	O	K	N	K	E	L	Ý	T	O	M












- |          |            |          |          |            |         |
|----------|------------|----------|----------|------------|---------|
| SNEŽENKA | HNÍZDO     | TULIPÁN  | ŽÍŽALA   | SLEPIČKA   | APRÍL   |
| SLUNÍČKO | PTÁČEK     | DUHA     | KÁČÁTKO  | KOČIČKY    | BĚLÁSEK |
| BERUŠKA  | VELIKONOCE | TRAVIČKA | PETRKLÍČ | PAMPELIŠKA | ŠNEK    |
| ČÁP      | POMLÁZKA   | MOTÝLEK  | TELÁTKO  | VČELA      |         |
| BLEDULE  | NARCIS     | KUŘÁTKO  | TULIPÁN  | VOSA       |         |
| POTOK    | ŽÁBA       | ČMELÁK   | TEPLO    | MRAK       |         |
























Dokážeš vyluštit tajnou zprávu?










										
a	b	c	č	d	e	ě	f	g	h	ch

										
i	j	k	l	m	n	o	p	q	r	ř

									
s	š	t	u	v	w	x	y	z	ž

# VELIKONOČNÍ SYMBOLY A TRADICE

11 KARET SE SYMBOLY A TRADICEMI

9 KARET S VELIKONOČNÍMI DNY

## KRASLICE

Kraslice jsou zdobená vajíčka.

Vajíčko je symbolem nového života a jara.



Na Velikonoce lidé vajíčka barví a zdobí různými vzory.



Děti je často dostávají při koledě.



**?** Viděli jste někdy zdobená vajíčka? Jakou barvu by měla vaše kraslice?

## POMLÁZKA

Pomlázka se plete z mladých vrbových proutků.

Na upletenou pomlázku se vážou barevné mašle, aby byla krásně ozdobená.



Dříve lidé věřili, že proutky přinášejí zdraví a sílu jara.



Na Velikonoční pondělí s pomlázkou chlapci chodí koledovat

**?** Zkoušeli jste si někdo z vás uplést pomlázku? Chtěli byste si ji někdy uplést?

## MAZANEC

Mazanec je sladké velikonoční pečivo.

Peče se z kynutého těsta.



Často se do těsta dávají rozinky. Také se navrch posypává mandlemi.



Na Velikonoce bývá součástí sváteční snídaně.

**?** Pečete mazanec doma na Velikonoce? Co všechno by se mohlo dávat do těsta?

## ŠEDIVÉ ÚTERÝ

V tento den lidé uklízeli domy a dvory.

Zametali a vymetali prach a pavučiny.



Domy se připravovaly na velikonoční svátky.

Riká se mu šedivé úterý podle prachu a popela.



**?** Zkuste dnes uklidit třídu – srovnejte hračky, knížky a zkuste najít a uklidit i nějaké pavučiny.

## ZELENÝ ČTVRTEK

Na Zelený čtvrtek se podle tradice jí zelené jídlo.

Lidé jedí například špenát nebo bylinky, aby byli po celý rok zdraví.



V tento den podle tradice zvony odlétají do Říma.



Místo zvonů pak děti chodí po vesnici s fehtačkami a klapáčkami.

**?** Zkuste ve třídě najít něco zeleného. Jaké zelené jídlo byste si dnes mohli dát?

## BÍLÁ SOBOTA

Bílá sobota je den příprav na Velikonoce.

Končí velikonoční půst.



Chlapci si pletli z proutků pomlázky a děvčata zdobila kraslice.



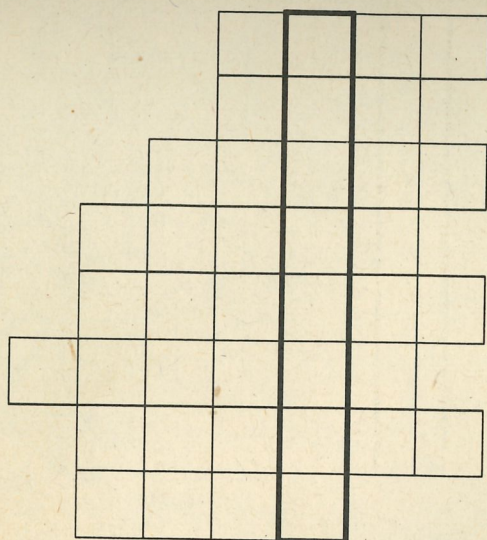
Dříve lidé bílili stěny domů vápnem a připravovali jídlo na Velikonoční neděli.



**?** Zkuste doma pomoci s přípravou velikonoční výzdoby nebo s pečením velikonočního pečiva.

KE KAŽDÉ KARTĚ INFORMACE PRO UČITELKU A NÁMĚTY  
NA ČINNOSTI

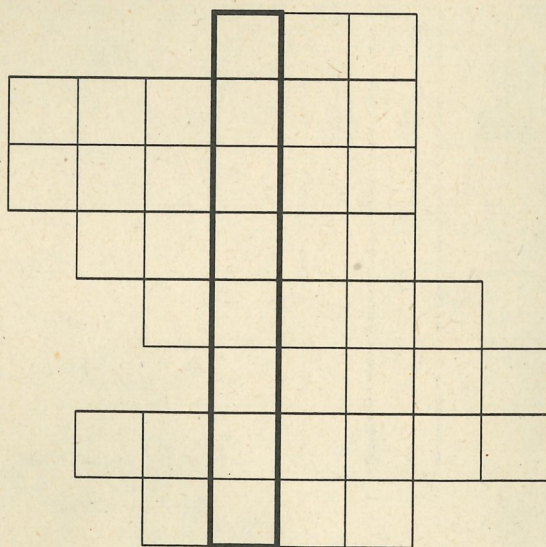
1.  
2.  
3.  
4.  
5.  
6.  
7.  
8.



1. V dopravě „stop“ znamená
2. Ovocná zahrada
3. Co používáme na zalévání?
4. Pracovní den před víkendem
5. Dospělá dívka, svobodná
6. Co umožňuje ohýbání dolní končetiny?
7. Ovoce češeme do
8. Jehličnatý strom


24

1.  
2.  
3.  
4.  
5.  
6.  
7.  
8.



1. Část těla, nese hlavu
2. Část rostliny nad zemí
3. Na měření času jsou
4. Opak povelu „Pozor!“
5. Část rostliny v zemi
6. Slepice snáší
7. První den v týdnu
8. Roční období po zimě

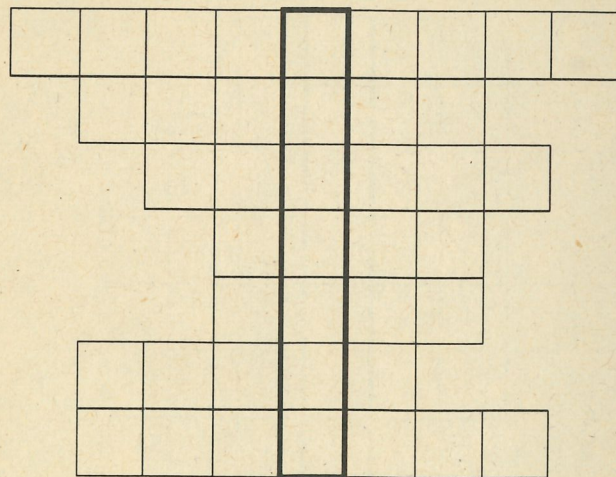
1.  
2.  
3.  
4.  
5.  
6.



1. Vozovku přeždu na kterou barvu?
2. Lékaře navštívím, když jsem – jaký?
3. Dopravní prostředek, jezdí po kolejích
4. Kdo pro nás snáší vajíčka?
5. „Plus“ je znaménko čeho?
6. Opak slova „hloupý“

25












1.  
2.  
3.  
4.  
5.  
6.  
7.
























1. Doma na strouhání používáme
2. Šestý den v týdnu
3. Roční období
4. Zelená část rostliny
5. V zimě padá bílý
6. Domácí savec, chytá myši
7. Malé náradí na okopávání rostlin












Dokážeš vyluštit tajnou zprávu?










										
a	b	c	č	d	e	ě	f	g	h	ch

										
i	j	k	l	m	n	o	p	q	r	ř

									
s	š	t	u	v	w	x	y	z	ž



Jarní osmisměrka PDF



# JARNÍ OSMISMĚRKA

Tajenka : \_\_\_\_\_


M	T	J	Š	Č	D	U	H	A	A	K	O	T	O	P
R	R	O	N	Á		B	J	P	T	Á	Č	E	K	P
V	A	A	E	P	S	L	U	N	Í	Č	K	O	A	E
E	V	B	K	Á	L	E	M	Č		T	D	M	P	P
L	I	Á	B	Ž	E	D	A	D	Y	Z	P	O	E	
I	Č	Ž	E	Í	P	U	,	P	Í	E	M	T	Ř	S
K	K	A	R	Ž	I	L	Í	N	L	L	R	K	N	R
O	A	L	U	A	Č	E	H	I	Á	K	E	Ě	O	K
N	D	E	Š	L	K	A	Š	Z	L	S	Ž		T	Á
O	S	Č	K	A	A	K	K	Í	Á	E	E	U	E	Č
C		V	A	P	A	A	Č	L	N	R	L	V	L	Á
E	N	A	R	C	I	S	Ě	K	O	I	B	O	Á	T
O	T	E	P	L	O	B	A	U	P	Z	Í	S	T	K
A	P	R	Í	L	K	U	Ř	Á	T	K	O	A	K	O
Y	K	Č	I	Č	O	K	N	K	E	L	Ý	T	O	M

SNEŽENKA	HNÍZDO	TULIPÁN	ŽÍŽALA	SLEPIČKA	APRÍL
SLUNÍČKO	PTÁČEK	DUHA	KÁČÁTKO	KOČIČKY	BĚLÁSEK
BERUŠKA	VELIKONOCE	TRAVIČKA	PETRKLÍČ	PAMPELIŠKA	ŠNEK
ČÁP	POMLÁZKA	MOTÝLEK	TELÁTKO	VČELA	
BLEDULE	NARCIS	KUŘÁTKO	TULIPÁN	VOSA	
POTOK	ŽÁBA	ČMELÁK	TEPLO	MRAK	




# NADANÝ ŽÁK

Natálie Ľalová- 9. ročník



Natálka velmi ráda kreslí a maluje, má nejen styl

a estetické cítění, ale i krásné písmo.



## Okénko do školní družiny




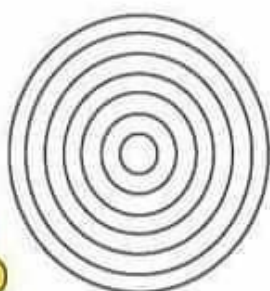


Třída S2 rádi hrají Bowling.





Vybarvi kužel podle návodu



# VÝTVARNÝ NÁPAD

Přichází jaro, a sním i přilétají čápi zpět na své komíny, kde hnízdili už v loňském roce. Zkuste si vyrobit tyto krásné čápi, a vyzdobit si s nimi třídu. Stačí použít roličku od papíru, papír, lepidlo, trochu slámy, nebo vatové tamponky ve tvaru koleček.



Zapiš do prázdného políčka, kolikrát se obrázek vyskytuje ve velkém obrazu.

