

ZŠ a SŠ Karlovy Vary, příspěvková organizace, Vančurova 83/2

Školní rok 2025/2026

www.zsaskarlovyvary.cz

ŠKOLNÍ ČASOPIS

ÚNOR 2026

6.



V. A



VIII. C

LEDEN V PSA

V přípravném stupni jsme si užili zimní tvoření, při kterém děti za pomoci paní učitelky malovaly zimní strom a tiskaly vločky. Muchláním papíru pak vytvářely sněhové „chumáče“, procvičily tak jemnou motoriku. Všechna díla se moc povedla.

Baranová Petra



LEDEN V PTA

Po vánočních prázdninách jsme se již všichni těšili do školy. Děti s nadšením vyprávěly, co vše během prázdnin zažily. Sněhová nadílka nám umožnila stavět sněhuláky, koulovat se s jezdit na lopatách. Také nás zajímalo, jak se se zimou vypořádávají hospodářská zvířata, proto jsme se vypravili na Kozodoj a do Centra zvířat. Poslední školní den v lednu byl ve znamení předávání Hodnocení práce za uplynulé pololetí a sebehodnocení dětí.

Hellmichová Eva



LEDEN PLNÝ AKCÍ

V lednu žáci naší třídy S8 opravdu nezaháleli. Zúčastnili se školní soutěže O nejvtipnějšího sněhuláka. S dopomocí si vyrobili sádrové masky a papírové tučňáky. Formou hry se dozvěděli něco nového o zdravých a nezdravých potravinách a využili Mezinárodní den objímání k vzájemnému sblížení.

Miroslav Skopal



TVOŘENÍ TUČŇÁKŮ A IGLŮ




ZDRAVÉ A NEZDRAVÉ POTRAVINY



TVOŘENÍ MASEK

VYSVĚDČENÍ PLNÉ JEDNIČEK I ÚSMĚVŮ



Poslední lednový den v naší škole patřil velké slávě. Zatímco pro prvňáčky to byla úplná premiéra, naši druháci už přesně věděli, co je čeká. Paní učitelka nejprve s dětmi zhodnotila celé první pololetí. Poté už přišla ta hlavní chvíle. Každý žák si za potlesku spolužáků došel k tabuli pro svoje vysvědčení. U většiny dětí převládaly jedničky. Teď už na naše malé školáky čekají zasloužené jednodenní pololetní prázdniny.

Jitka Štumpová

ZAS O NĚCO LEPŠÍ PLAVCI

Dne 28.01.2026 ukončili žáci 3. a 4. ročníků plavecký výcvik. Všichni udělali pokroky, menší či větší a byla radost je pozorovat. Učili se nebát se vody, umět reagovat, odhadnout své síly a také se zdokonalovali v technikách plaveckých stylů. Při závěrečných zkouškách se mnohdy překonali a porazili tak své obavy a strach. Žáky plavecký výcvik bavil.

No a 3. ročník se bude nadále zdokonalovat příští rok, tak jim držíme palce.

Mgr. Anna Hnátková, DiS.



RELAXAČNÍ CHVILKY



Během svých relaxačních chvil si jeden z našich žáků s nadšením staví nejrůznější stavby a konstrukce. Každý jeho výtvar je originální a pokaždé vzniká něco úplně nového. Nápady mu zjevně nikdy nedocházejí – každý den vytvoří hned několik zajímavých modelů. Je radost sledovat jeho kreativitu, soustředění a chuť tvořit.

Ernestová Agnes

EXKURZE DO BECHEROVY VILY

Se žáky střední školy oboru provozní služby jsme se zúčastnili exkurze do Becherovy vily v Karlových Varech, kde probíhala výstava malby paní Lenky Březinové. Žáci měli možnost seznámit se s její černobílou tvorbou, která je zaujala svou hloubkou, kontrasty a silnou atmosférou. Návštěva přispěla k rozšíření jejich kulturního přehledu a byla inspirativním doplněním výuky výtvarné výchovy.

Lenka Sidorjaková



NÍZKOPRAHOVÉ ZAŘÍZENÍ

Naše škola měla možnost navštívit klub pro děti a mládež, který byl nově zřízen ve Staré Roli. Jeho přesný název je „Nízkoprahové centrum“ a je určen pro děti a mládež ve věku 6-15 let. Již u dveří na nás dýchla atmosféra pomoci, porozumění a podpory. Pracovnice tohoto centra se nám naplno věnovaly a seznámily nás s jejich činnostmi. Děti sem mají přístup kdykoliv v týdnu, od jedné do páté hodiny odpolední. Najdou zde bezpečné zázemí nejen pro různé aktivity a hry, ale i podporu při řešení různých životních situací či pomoc se školní přípravou. I v centru se musí dodržovat daná pravidla, aby zde panovalo klidné a bezpečné prostředí pro všechny, kteří zde najdou své zázemí.

Martina Šárová



POSTUP V SOUTĚŽI FINANČNÍ GRAMOTNOST

Všichni žáci 2. stupně základní školy ve Vančurově ulici se v prosinci 2025 zúčastnili školního kola celostátní soutěže Finanční gramotnost. Více informací o soutěži lze nalézt na oficiálních stránkách www.financnigramotnost.cz.

Vzdělávací projekt je zaměřený na rozvoj finančního myšlení, orientaci v osobních financích a činit odpovědná finanční rozhodnutí. Soutěžící si ověřili znalosti z oblasti hospodaření s penězi, bankovníctví, pojištění a spotřebitelských práv. Praktické úkoly řešení reálné životní situace.

Všichni zúčastnění ve školním kole obdrželi diplom za účast. Prvních 10 žáků obdrželo diplom s umístěním v soutěži. V okresním kole naši školu budou zatupovat žáci, kteří nejlépe uspěli ve školním kole: Lukáš Trefil, Michael Hanák, Štěpánka Jarčevská.

Vítězům gratulujeme a přejeme hodně zdarů v okresním kole.

Ing. Kaasová Džamila



DEN OTEVŘENÝCH DVEŘÍ NA NAŠÍ STŘEDNÍ ŠKOLE

- NÁVŠTĚVA 9. ROČNÍKŮ

Ačkoli jsme jedna škola, jedna organizace, je stále dost prostoru se dozvídat a zažívat nové věci. Den otevřených dveří, který se konal v budově školy v ulici Závodu Míru, byl skvělou příležitostí, jak si vyzkoušet některé činnosti oboru „Provozní služby“. 8. ročníky se dne otevřených dveří zúčastnily již v listopadu, nyní přišla řada na 9. ročníky. Do tohoto oboru se mohou přihlásit sami devátáci, ale mohou ho také doporučit svým kamarádům. Po příchodu jsme byli rozděleni do menších skupinek, abychom si praktické činnosti vyzkoušeli na vlastní kůži úplně všichni. Prali jsme na valše, mandlovali jsme, vyráběli jsme malá mýdla, náramky, seznámili jsme se s prací na šicím stroji, uklízeli jsme interiér automobilu a skládali labuť z ručníků jako opravdoví hoteloví odborníci. Obzvláště příjemná byla návštěva kuchyňky, kde jsme si sami vyzkoušeli prostření slavnostní tabule a smažení palačinek. Ale nebyly to obyčejné palačinky! Byly to kouzelné palačinky, po kterých se nám dělaly boule za ušima. Ty nám vydržely až do druhého dne. Zkrátka a dobře o nás bylo náramně postaráno. Můžeme obor „Provozní služby“ na naší škole s čistým svědomím vřele doporučit!

Mgr. Lenka Oulovská, kariérová poradkyně



DEN SEBEOBHRANY S MASTRO DEFENCE SYSTEMEM

Na dnešní den pomohl žákovský parlament zajistit pro své spolužáky výuku sebeobrany. Celé dopoledne se neslo v duchu bezpečí, odvahy a vzájemného respektu. Navštívil nás instruktor Jan Hála se svými asistenty Jirkou a Šárkou, kteří pro žáky připravili program sebeobrany v rámci systému Mastro Defence System. Celá akce byla rozdělena do tří skupin podle věku žáků a byla přizpůsobena schopnostem i potřebám všech zúčastněných. Program však nebyl zaměřen pouze na samotnou sebeobranu, ale také na prevenci a osvětu.

Žáci se dozvěděli, jaké druhy šikany existují, jak je rozpoznat, a především jak na ně správně reagovat. Důležitou součástí bylo i to, s kým mohou nepříjemné situace řešit a kam se obrátit o pomoc. Instruktoři mluvili srozumitelně, otevřeně a s velkým citem pro věk dětí, což přispělo k příjemné a bezpečné atmosféře. Největší úspěch však měly praktické ukázky, při kterých



si žáci mohli vyzkoušet základní techniky sebeobrany a naučit se, jak chránit sebe i své hranice.

Celé dopoledne bylo pro všechny velmi přínosné a odnesli jsme si z něj nejen nové dovednosti, ale i důležité poselství – nebát se ozvat, pomoci druhým a chovat se k sobě s respektem.

Instruktor Jan Hála o sobě říká: „Proč jsem se chtěl naučit bránit? Důvodem byla šikana, kterou jsem zažil jako dítě na základní škole. Postupně jsem prošel oddílem sportovního karate, thaiboxu a osvojoval si další bojová umění. Dnes se věnuji pouze technikám sebeobrany zvaným Mastro Defence System a vyučuji je. Trénoval jsem tvrdě několikrát týdně. Nakonec jsem však zjistil, že perfektní kop ani úder nejsou tím nejlepším řešením, pokud si mě agresor vybere. Lepší je komunikovat s útočníkem tak, aby k útoku vůbec nedošlo. V kurzech sebeobrany učím obyčejné lidi, jak reagovat v případě krize. Svým studentům ukazuji nejen metody, jak se ubránit případnému fyzickému napadení, ale především jak takovou situaci předvídat a umět se jí vyhnout. Vedle výuky také přednáším na základních školách, vedu firemní semináře a předávám dál zkušenosti, které jsem získal. V případě zájmu se můžete dozvědět více na webových stránkách <https://mds-kv.cz/>.“

Iveta Holušková



PŘÍSPĚVKY ŽÁKŮ STŘEDNÍ ŠKOLY

IT SVĚT MÝMA OČIMA: OD 3D TISKU AŽ PO LOVCE HACKERŮ

Ahoj, zdravím všechny! Jelikož si tu každý měsíc povídáme o letectví, rozhodl jsem se pro tentokrát udělat malou změnu. Protože se kromě letadel aktivně věnuji také informačním technologiím [IT], chtěl bych vám dnes říct něco o tom, jak tenhle svět vidím já a čemu všemu se v něm vlastně věnuji.

Hardwarová magie: 3D Tisk:

Všechno to začíná u hardwaru. Hodně mě baví 3D tisk – ten pocit, když v počítači něco vymodelujete a za pár hodin to držíte v ruce. Není to jen o tisknutí postaviček, je to o pochopení toho, jak z digitálních dat vzniká realita. V IT je to stejné: nejdřív je myšlenka (kód) a pak funkční věc.

Sítě a databáze: Neviditelný internet:

Většina lidí bere Wi-Fi jako samozřejmost. Já v tom ale vidím síť. Fascinuje mě ta cesta dat – co se stane, když napíšete adresu do prohlížeče a data letí přes routery a DNS servery až k obřím databázím. Databáze jsou srdcem všeho. Jsou to digitální knihovny, kde má každá informace své přesné místo. Bez nich by nefungoval Instagram, banka ani vaše oblíbená hra.

Programování a bezpečnost

Programování pro mě není jen psaní kódu, je to hledání chyb v chaosu. Je to o řešení problémů a taky o bezpečnosti. Jak jsem už dříve zmiňoval u jiných témat, internet je dneska „divočina“. Rozumět tomu jak funguje např. DNS spoofing nebo jak se bránit hackerům, je dneska stejně důležité, jako vědět, jak funguje motor letadla.

Proč mě to baví

V IT se nikdy nenudíte. Jeden den řešíte, proč nejde síť, druhý den zabezpečujete data proti útokům a třetí den modelujete součástku na 3D tiskárnu. Je to obor, kde se můžete učit nové věci. Věnuji se také správě serverů a jejich zabezpečením proti útočnickům.

Hokejové okénko leden 2026

1.	 Pardubice	47	24	5	7	11	149:106	89	?	P	V	P	V	V
2.	 Karlovy Vary	47	22	6	4	15	128:117	82	?	V	V	V	V	V
3.	 Liberec	47	23	2	8	14	129:108	81	?	P	P	V	V	V
4.	 Plzeň	46	20	5	8	13	126:96	78	?	P	V	V	V	P
5.	 Třinec	47	21	6	3	17	136:120	78	?	V	P	V	P	P
6.	 Mountfield HK	47	20	8	2	17	124:110	78	?	V	V	P	P	V
7.	 Sparta Praha	45	20	5	4	16	142:117	74	?	V	V	V	P	V
8.	 Kometa Brno	47	18	5	5	19	125:133	69	?	V	P	V	P	P
9.	 Vítkovice	47	17	4	5	21	122:142	64	?	P	P	P	V	P
10.	 České Budějovice	47	16	5	5	21	126:135	63	?	P	P	P	P	P
11.	 Olomouc	47	18	3	2	24	110:138	62	?	P	V	P	P	P
12.	 Kladno	47	15	5	6	21	114:123	61	?	V	P	P	V	V
13.	 Mladá Boleslav	46	15	5	4	22	92:122	59	?	P	V	P	V	V
14.	 Litvínov	47	11	3	4	29	100:156	43	?	P	P	P	P	P

HC Sparta Praha vs Kladno (4:5)

Hosté z Kladna vstoupili do zápasu velmi aktivně a už v první třetině si vypracovali dvoubrankový náskok. Sparta sice v průběhu druhé a třetí třetiny dokázala dotáhnout zápas a zápas dokonce otočila, nicméně v samotném závěru základní hrací doby vyrovnal **Daniel Audette** a duel tak dospěl do prodloužení. V nastaveném čase se pak prosadil **Jeremie Blain**, který rozhodl o **vítězství Rytířů Kladna 5:4** a připsal svému týmu cenné dva body. Kladno tak slavilo vítězství v pražské O2 areně po dlouhých čtyřech letech a přerušilo Spartě naději na plný bodový zisk.




HC Sparta Praha vs Dynamo Pardubice (2:3)



Zápas nabídl napínavý průběh. Po bezbrankové první třetině se domácím podařilo dostat do vedení a v průběhu druhé části vedli 2:1. Dynamo ale dokázalo odpovědět a ve třetí třetině srovnalo na 2:2, což znamenalo, že duel dospěl do prodloužení. V nastaveném čase rozhodl o vítězství hostů Pardubic a konečném skóre **3:2 ve prospěch Dynama**.

Třinec vs HC Sparta Praha (5:3)

Utkání nabídlo napínavý hokej s častými střídáními vedení. Po první třetině svítilo na světelné tabuli 2:2, když se hosté ze Sparty prosadili přes **Kryštofa Hrabíka a Filipa Chlapíka**, kteří srovnali vývoj zápasu po dvou úvodních brankách Třince. V druhé části však Oceláři zvýšili obrátky a díky gólům **Patrika Kocho a Libora Hudáčka** si vybuodovali náskok, který už nepustili. Ve třetí třetině pečtil vítězství domácích další přesnou trefou **Martin Růžička** a Třinec tak zvítězil 5:3.



HC Sparta Praha vs Litvínov (5:1)



Sparta vstoupila do utkání aktivně a po první třetině vedla 1:0 zásluhou **Filipa Chlapíka**, který otevřel skóre díky asistenci **Jakuba Krejčíka**. Ve druhé části srovnal na 1:1 Litvínov zásluhou **Theodora Pištěka**, ale to bylo z pohledu hostů vše. Ve třetí třetině domácí rozhodli o jasném vítězství. **Michal Řepík** znovu dostal Spartu do vedení, následovali góly **Martiňše Dzierkalse, Michaela Špačka**, a nakonec **Pavla Kousala**, který pečtil konečných 5:1.

HC Sparta Praha vs Kometa Brno (1:3)

Kometa otevřela skóre již v 6. minutě první třetiny zásluhou **Jakuba Fleka** po přihrávce **Rhetta Hollanda**. Ve druhé třetině pak **Rhett Holland** zvýšil vedení Brna na 2:0, čímž poslal Kometu do komfortního vedení. Ve třetí části sice **Aaron Irving** snížil na 1:3 a znovu rozproudil domácí naděje, ale **Libor Záborský** vrátil hostům dvoubrankový náskok a pečtil konečný výsledek 3:1.



Energie Karlovy Vary vs HC Sparta Praha (3:4)

Domácí Energie vstoupila do zápasu aktivně a po první třetině vedla 1:0, když se prosadil **Adam Lukošik**. Ve druhé třetině se Karlovy Vary dostaly do pohodlného vedení 3:0 díky zásahům **Janise Jakse a Jiřího Černocho**. Sparta však neztratila naději a ve třetí části snížil **Devin Shore**, který pak svou druhou trefou vyrovnal na 3:3 a dotáhl duel do prodloužení. Po nerozhodném výsledku v prodloužení následovaly



samostatné nájezdy, ve kterých byli úspěšnější hosté z Prahy. V rozhodující chvíli přesně zakončil **Devin Shore**, čímž obstaral Spartě bonusový bod.

HC Sparta Praha vs Hradec Králové (3:4)

Zápas byl vyrovnaný, první třetina skončila bez branek. Ve druhé třetině se **Pavel Kousal** prosadil za Spartu a otevřel skóre 1:0. Mountfield ale ještě do třetí části srovnal, když **R. Pavlík** vyrovnal na 1:1. V základní hrací době už gól nepadl a duel dospěl až do samostatných nájездů. V nich byl úspěšnější právě Hradec Králové a rozhodující trefu vstřelil **Steve Moses**, čímž zajistil hostům vítězství.



HC Sparta Praha vs HC Olomouc (6:3)



Sparta otevřela střelecký účet hned v úvodu utkání, když se dvakrát prosadil **Devin Shore** a pomohl tak Pražanům vybudovat si pohodlné vedení. Následně přidal trefu také **Tomáš Hyka** a Sparta po první třetině vedla 3:1. Hosté z Olomouce sice korigovali zásluhou **Petra Fridricha**, ale v průběhu druhé a třetí části přidali další góly **Filip Chlapík**, **Jakub Krejčík** a **Adam Raška**, což zajistilo domácím třígólový rozdíl. Za Olomouc ještě skóroval Doktor, ale na více to nestačilo.

HC Sparta Praha vs HC Olomouc (4:1)

Pražané začali zápas silně a už v 7. minutě otevřel skóre **Filip Chlapík**. Následně **Dominik Mašín** zvýšil na 2:0, čímž Sparta ovládla první třetinu. Hosté sice ve druhé třetině snížili zásluhou **Filipa Pavlíka**, ale ve třetí části **Martins Dzierkals** a **Michael Špaček** potvrdili převahu domácího celku a upravili na konečných 4:1.



Ondřej Aubrecht PSI (2.)

Zdroje: <https://www.hokej.cz>, <https://www.livesport.cz/tym/sparta-praha/zcG9U7N6/program/>

DESKOVÉ A ONLINE HRY

1. Legie – Sibiřská cesta

Návod: Palivo je priorita: Bez uhlí se nepohnete. Vždy mějte zásobu a v osadách ho prioritně nakupujte nebo vyměňujte.



Vylepšení vozů: Nejdříve investujte do izolace (proti zimě) a vytápění. Později se zaměřte na kapacitu skladu.


Specializace vojáků: Každý voják by měl mít civilní roli (dělník, lékař, kuchař, inženýr). Inženýři jsou klíčoví pro opravy vlaku za pohybu.

Ekonomika: Prodávějte nepotřebné zbraně a haraburdí, abyste měli měnu na jídlo a palivo.

2. Klub sběratelů

Návod: Jakmile vyložíte tři karty stejné barvy (typu), získáte bonus a body.

Bonusy za rychlost: První hráč, který uzavře sadu určité barvy, získá bonusovou kartu s vyšším počtem bodů. Kdo to stihne později, získá bodů méně.



Kombinace barev: Pokud se vám podaří mít od každé barvy (celkem 7) alespoň jednu kartu, získáte masivní bonus.

3. Ostrov

Návod: Hýbete svými panáčky směrem k bezpečí (lodí nebo plaváním).

Potápění ostrova: V každém tahu odstraníte jeden dílek ostrova (pláž, les nebo hory). Tím můžete shodit soupeře do vody.



4. Pirátské výpravy

Návod: Předpokládám, že máte na mysli hru Pirátské výpravy (v originále *Piraten kapern*), což je populární svižná kostková hra, která kombinuje štěstí a odhad rizika (tzv. „push your luck“ mechanika).



Cíl hry: Být prvním hráčem, který nasbírá celkem 6 000 bodů. Body získáváte za kombinace symbolů na kostkách a bonusy z vyložených karet.

Příprava hry:


- Zamíchejte balíček karet pirátských výprav a položte ho doprostřed.
- Připravte si 8 kostek a bodovací tabulku.
- Začíná nejmladší hráč nebo ten, kdo se naposledy plavil na lodi.

Průběh tahu: Každý tah se skládá ze tří kroků:

- 1) Otočení karty: Otočíte horní kartu z balíčku. Ta určuje bonus nebo pravidla pro dané kolo (např. karta zlata přidává jeden symbol zlata navíc).
- 2) Házení kostkami: Hodíte všemi 8 kostkami.
 - Lebky: Pokud padne symbol lebky, kostka je „zmrazená“ a už s ní nesmíte v tomto tahu házet.
 - Ostatní symboly: Můžete si nechat libovolné kombinace a se zbylými kostkami házet znovu. Musíte ale házet vždy alespoň dvěma kostkami najednou.
- 3) Konec tahu: Tah končí, když:
 - Dobrovolně přestanete (pře počítáte body).
 - Vám padne 3. lebka – v tu chvíli váš tah okamžitě končí a získáváte 0 bodů.

5. Divukraj: Dálava

Návod: Dálava (v originále *Everdell: Farshore*) je samostatně hratelná hra ze světa populárního Divukraje. Přestože sdílí základní mechanismy (vysílání dělníků a budování města), přináší mořské téma a několik nových pravidel.



Cílem je vybudovat co nejhodnotnější pobřežní město během čtyř ročních období. Body získáváte za vyložené karty, nasbírané mapy, splněné úkoly (maják) a bonusy z lodí.

6. State of survival

Návod: Vyšší úroveň HQ odemká nové budovy, typy jednotek a zvyšuje kapacitu vašich pochodů (march capacity).

Stavitelé: Vždy mějte oba stavitele aktivní. Pokud máte jen jednoho, vyplatí se investovat trochu Biocaps (herní měna) do dočasného druhého dělníka, nebo si ho koupit trvale v levném balíčku.



7. Game of Thrones

Návod: Hráči si vyberou jeden z rodů (Stark, Lannister, Baratheon, Greyjoy, Tyrell, Martell). Každý má unikátní startovní pozici a karty hrdinů.

Rozmístění: Podle karty rodové zástěny rozestavte své jednotky a žetony na stupnice vlivu.

Zásoby: Nastavte svůj ukazatel zásob podle symbolů sudů na vašem území. Ten určuje, jak velké armády můžete mít.



8. Sunrise village

Návod: Sunrise Village je odpočinková farmářská adventura, kde se staráte o vesnici svého dědečka, plníte úkoly a prozkoumáváte okolní krajinu. Hra klade velký důraz na hospodaření s energií a efektivní výrobu.



Správa energie (Energy): Energie je váš nejcennější zdroj. Bez ní nemůžete čistit cestu ani těžit suroviny.

- **Priorita:** Energii používejte primárně na čištění objektů, které vám blokují cestu k úkolům.
- **Zdroje zdarma:** Nezapomeňte sbírat energii z modrých krystalů, váz a sudů roztroušených po mapě.
- **Sladkosti a jídlo:** Vyrábějte v kuchyni jídlo, které vám energii doplní. Šetřete si ho na náročnější expedice.

9. Raid shadow legends

Návod:

- Kael (Temný elf): jednoznačně nejlepší volba. Jeho jedy (Poison) jsou klíčové pro jeho plošné útoky skvěle čistí kampaň.
- Elhain / Athel: Jsou solidní, ale postrádají univerzálnost Kaela.
- Galek: Nejslabší volba, v pozdější fázi hry ztrácí dech.



10. World of warships

Návod: Rychlé, nenápadné, ale křehké. Jejich úkolem je obsazovat základny, vypouštět torpéda a provádět průzkum (spotting).



Křižníky (Cruisers – CA/CL): Univerzální lodě. Mají rychlopalná děla a dobrou protivzdušnou obranu. Loví torpédoborce a podporují bitevní lodě.

Bitevní lodě (Battleships – BB): Obrněná monstra s obrovskými děly. Jejich úkolem je tankovat poškození a ničit nepřátelské křižníky na dálku. Jsou pomalé a neohrabané.

Letadlové lodě (Carriers – CV): Útočí z bezpečí dálky pomocí letadel. Klíčové pro průzkum mapy.

Zdroje: Google.com, planet her, online hry, gemini

Jan Matys PSI (2.)

OKÉNKO DO ŠKOLNÍ DRUŽINY

**Propozice školní soutěže:
Nejoriginálnější maska / škraboška
školní rok 2025/2026**

Pořadatel:	Základní škola a střední škola Karlovy Vary, příspěvková organizace
Kontaktní osoba:	<u>Hergethová</u> Jana, e-mail: j.hergethova@specs školy.eu , tel.: 774 066 433
Datum konání:	od 1.2. do 20.2.2026
Název soutěže:	Nejoriginálnější maska / škraboška
Popis (obsah) soutěže:	Únor je spjatý se slavnostním obdobím mezi Vánocemi a postní dobou - „Masopustem“. V některých regionech je součástí těchto oslav průvod masek. Proto jsme si pro vás tentokrát připravily soutěž na výrobu nejoriginálnější masky / škrabošky. Vaším úkolem je ztvárnit z libovolného materiálu například z látky, papíru, kartonu, z přírodnin nejoriginálnější masku / škrabošku za kolektiv třídy/školní družiny.
Kategorie:	1) S třídy + PT 2) 1. stupeň ZŠ 3) 2. stupeň ZŠ, SŠ a PS
Pravidla:	-Soutěž kolektiv třídy/ školní družiny všech kategorií. -Splní zadaný úkol, který vyfotí a pošlou na uvedený e-mail. Důležité je práci označit třídou/odd. ŠD a školou.
Termín a způsob odevzdání soutěžní práce:	Do 20.2. 2026 vyfotit a poslat na e-mail: j.hergethova@specs školy.eu
Vyhodnocení soutěže:	Vyhlašovatel s kolektivem vychovatelek soutěže zhodnotí a vybere nejlépe vypracovanou práci. Každá skupinka účastníků soutěže bude odměněna diplomem za účast a vítěz z každé kategorie bude odměněn diplomem a drobnou věcnou odměnou. Termín a způsob předání bude domluven s vítězem individuálně. Výsledková listina bude zveřejněna na webových stránkách školy.
Poznámky:	Celoškolní soutěž je zveřejněna na webových stránkách www.zsaskarlovyvary.cz Soutěž je nabídnuta žákům třídními učiteli.
Zpracovala dne: 1.2.2026	Jana <u>Hergethová</u>

V Karlových Varech, 01.02.2026

Jméno ředitele školy: Mgr. Martina Kheilová

ZIMNÍ DOBRODROUŽSTVÍ V DRUŽINĚ

Zimní počasí nás rozhodně neodradilo od zábavy ani tvoření. V naší školní družině, v oddělení Koníci, si zimu užíváme plnými doušky. Když zrovna neběháme venku, nestavíme sněhuláky nebo se nekoulujeme, s nadšením se pouštíme do kreativních činností. Poslední týdny jsme se



společně vydali objevovat kouzelný svět 3D pera. Pro většinu dětí to byla úplná novinka. Nejprve jsme se učili, jak pero správně držet, jak s ním pracovat a jak spojovat jednotlivé části. Postupně jsme zkoušeli jednoduché tvary a objevovali, jak vytvořit první prostorové obrázky. Na našich stolech tak postupně vznikali motýlci, barevné vločky, sněhuláci i další originální výtvoři – každý úplně jiný, podle nápadů a fantazie dětí. Zima v družině Koníci je opravdu plná nápadů, smíchu a společného tvoření. Už teď se těšíme na další zimní i jarní aktivity, které nás čekají.

Blanka Pečená

ZIMNÍ DNY VE ŠKOLNÍ DRUŽINĚ

Zimní počasí nás lákalo především ven, a tak jsme většinu času trávili na čerstvém vzduchu. Kromě sáňkování a bobování si děti užívaly pobyt venku, pohybové hry i společné dovádění ve sněhu. Nezapomněli jsme ale ani na chvílky v teple. Navštívili jsme naši školní kuchyňku, kde si děti samy připravily svačinku. Společně jsme vyráběli různé pomazánky, učili se základům práce v kuchyni a povídali si o zdravém stravování. Děti si vyzkoušely spolupráci, samostatnost i zodpovědnost a výsledná svačinka všem moc chutnala. Dny



ve školní družině tak byly pestré, plné pohybu, zábavy i nových zkušeností.


Jana Gässlová

MÁM ČAS, TAK CO S NÍM?

PODZEMÍ CHRÁMU SVATÉ MÁŘI MAGDALÉNY KARLOVY VARY

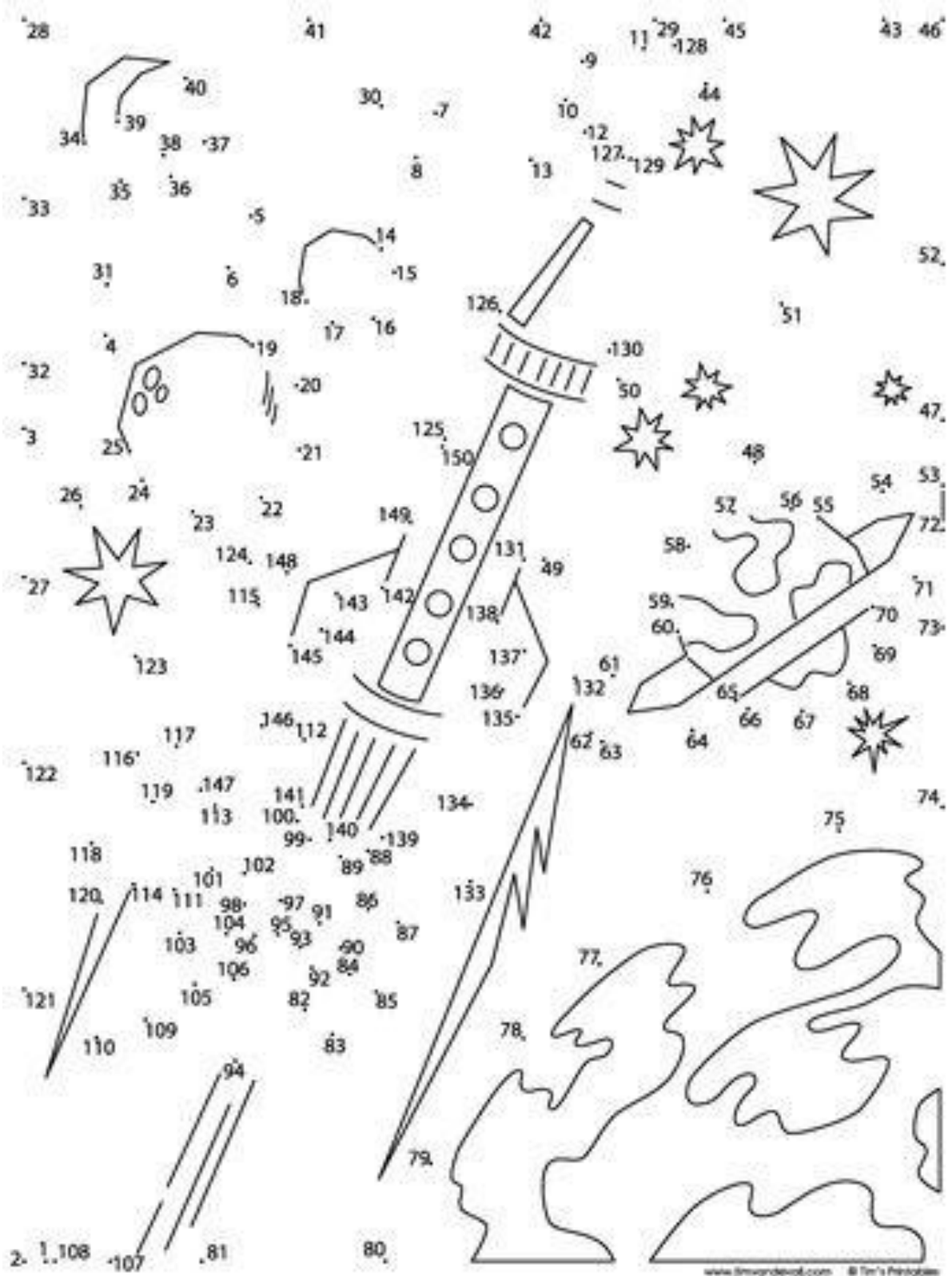
V podzemí chrámu sv. Máří Magdalény stojí za pozornost nejen založení celé barokní stavby, ale také jedinečný Boží hrob, sbírka usazenin z vřídelní vody nebo zachovalá cesta, která vedla kolem původního gotického kostela. V takzvané kryptě jsou uloženy kosterní pozůstatky ze zrušeného hřbitova, který býval v dřívějších dobách okolo kostela.

Návštěvník se v půlhodinové prohlídce dozví zajímavosti nejen o historii kostela, ale i z jeho blízkého okolí.

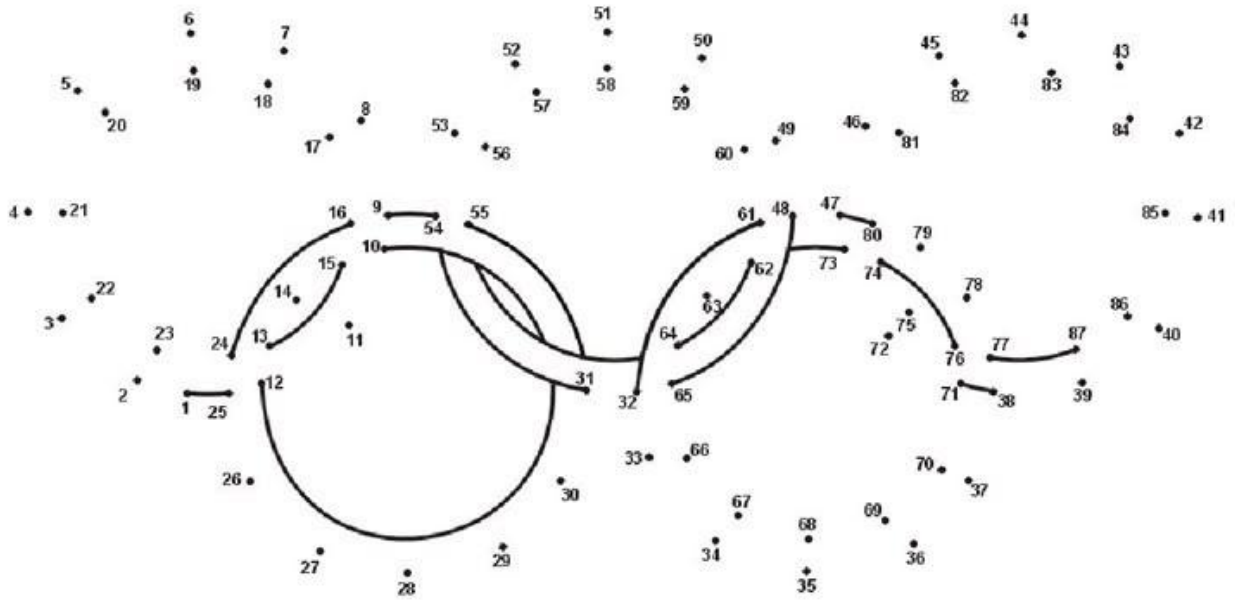




ÚLOHY PRO NAŠI HLAVIČKU

1. Úkol pro menší děti:



OLYMPIÁDA



Doplňovačka

V jižní Africe žije velmi vzácný druh žab.

V tajence najdeš jejich název.

1	K			
2	K			
3	K			
4	K			
5	K			
6	K			
7	K			
8	K			
9	K			
10	K			
11	K			
12	K			
13	K			
14	K			

lod'



věc ke čtení



cvičí se s tím

oblí má...



zalévá se s tím



motýl v prvním stadiu vývoje

v moři jsou ryby a k...

malé množství vody



větší než slepice

ten, co dělá podkovy



šašek v cirkuse




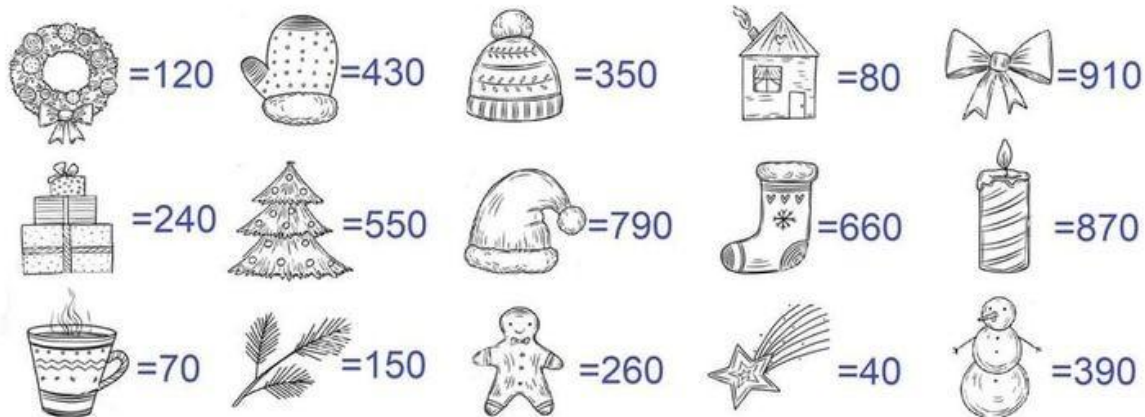
jedovatý had

malý kůň


dává mléko



2. Úkoly pro starší žáky:



A legnagyobb és legkisebb szám különbsége:

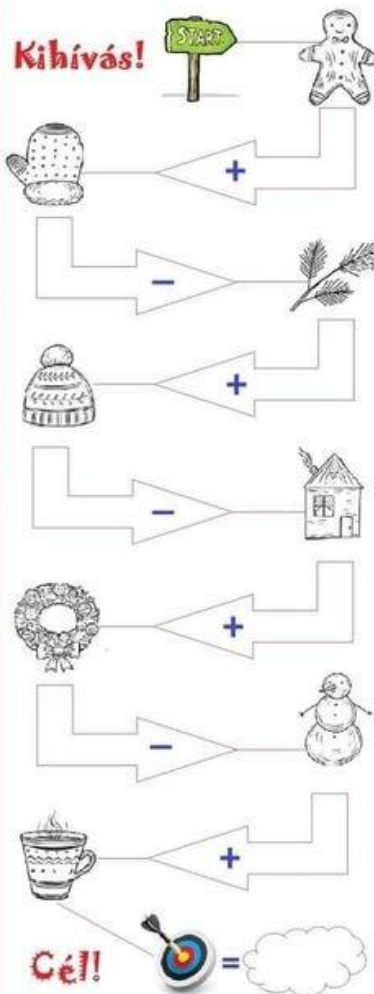


A legnagyobb és legkisebb szám különbsége:



Fejben számolj a nyilakra írt műveleti jelek szerint!

Kihívás!



Cél!



SVÁTKY KAMARÁDŮ V MĚSÍCI ÚNORU

Nezapomeňme na naše kamarády a také státní svátky:

1. 2. Hynek
2. 2. Nela
3. 2. Blažej
4. 2. Jarmila
5. 2. Dobromila
6. 2. Vanda, Wanda
7. 2. Veronika
8. 2. Milada
9. 2. Apolena
10. 2. Mojmír
11. 2. Božena
12. 2. Slavěna
13. 2. Věnceslav
14. 2. Valentýn, Valentin, Valentýna
15. 2. Jiřina, Jorga
16. 2. Ljuba
17. 2. Miloslava
18. 2. Gisela, Gizela
19. 2. Patrik
20. 2. Oldřich
21. 2. Lenka, Eleonora
22. 2. Petr
23. 2. Svatopluk
24. 2. Matyáš, Matěj, Matej
25. 2. Lilian, Lily, Liliana
26. 2. Dorota, Dorotea
27. 2. Alexander, Alexis, Alexandr
28. 2. Lumír
29. 2. Rufín, Horymír



VÝZNAMNÉ DNY V MĚSÍCI ÚNORU

- 2. 2. Světový den mokřadů
- 3. 2. Světový den modliteb
- 4. 2. Světový den boje proti rakovině
- 11. 2. Světový den nemocných
- 14. 2. Svátek zamilovaných
- 14. 2. Světový den léčby zvukem
- 20. 2. Světový den sociální spravedlnosti
- 21. 2. Mezinárodní den boje proti kolonialismu
- 21. 2. Mezinárodní den průvodců cestovního ruchu
- 21. 2. Mezinárodní den mateřského jazyka
- 22. 2. Evropský den obětí (Evropský den zločinu)
- 22. 2. Den sesterství



ZOROJE:

<https://www.zsaskarlovyvary.cz/>

<https://cz.pinterest.com/>

https://www.facebook.com/privacy/consent/?flow=ad_free_subscription¶ms%5Bafs_variant%5D=first_time¶ms%5Bgcl_experience_id%5D=4e44d330-09d3-44ea-98af-5828374968ac&source=ad_free_subscription_dismissible_pft_only_flow

<https://karlovyvarycard.cz/cs/navstevni-mista/podzemi-chramu-svate-mari-magdaleny-karlovy-vary>